

DELTA

Gelato





DELTA

H 117
P 80
L 120

Gelato

Installation

- Plug-in
- Remote (optional)

Dual Zone

-20/+2 °C
(max. 10 °C difference
between right and left side)

Refrigerant

- R290 (Plug-in)
- R452A (Remote)

Refrigeration

Side ventilation
(Patented)

Defrost

- Hot Gas (R290)
- Reverse cycle (R452A)

Climate class

4

Upper glass

Single heated

Front glass

Single heated

Side glass

Heated laminated

Rear closing

Plexiglass sliding lids

Service top

Stainless steel

Lighting

Led 5700 K

Night mode

Night closing system.
Allows the gelato
to be perfectly preserved
by interrupting
the defrost cycle.

Equipment handling

- Height-adjustable feet
- Swivel casters with brake

Installazione

- Plug-in
- Remoto (optional)

Dual Zone

-20/+2 °C
(max 10 °C di differenza
tra la parte destra e la parte
sinistra della vasca)

Refrigerante

- R290 (Plug-in)
- R452A (Remoto)

Refrigerazione

Ventilazione laterale
(Patented)

Sbrinamento

- Gas caldo (R290)
- Inversione di ciclo (R452A)

Classe climatica

4

Vetro superiore

Singolo riscaldato

Vetro frontale

Singolo riscaldato

Vetri laterali

Stratificati riscaldati

Chiusura posteriore

Scorrevoli in plexiglas

Piano di servizio

Acciaio inox

Illuminazione

Led 5700 K

Night mode

Sistema di chiusura notturna.
Permette di conservare
il gelato perfettamente
grazie all'interruzione
del ciclo di sbrinamento.

Movimentazione

- Piedini regolabili in altezza
- Ruote pivotanti con freno

	TN Chiller	TB Freezer	TB/TN Dual Temp
RS-Static			
RV-Ventilated		•	
TCS-Heated			
CH-Chocolate			

←
←
T1
Temperature



R290

DELTA GELATO		Model type Tipo di banco	Total display area Superficie espositiva totale m ²	Temperature class Classe di temperatura	Recommended temperature Temperatura consigliata °C	Energy class Classe energetica	Energy efficiency index Indice di efficienza energetica EEI	Annual energy consumption Consumo annuo AEC kWh/A	Light source type and class Tipo e classe illuminazione
H117	120	IGF1	0,71	G2	-15	C	33,00	5.621	-


Configuration: air cooled plug in unit R290, plexiglass sliding doors closure, led lighting.

Configurazione: motore a bordo ad aria R290, chiusura porte scorrevoli in plexiglass, illuminazione led.

T1
Temperature



T2
Temperature



Delta






130

External dimensions (LxDxH) Dimensioni esterne (LxPxH)	1276 x 831 x 1170 / 1229 mm
Capacity (gross/net) Capacità (lorda/netta)	180 / 130 lt
Net weight Peso netto	150 kg
Refrigeration Refrigerazione	Ventilated - Ventilata
Refrigerant Refrigerante	R290 (Plug-in) R452A (Remote optional)
Climate class Classe climatica	4
Operating conditions Condizioni ambientali	30 °C / 55 %RH
Temperature range Temperatura di regolazione	-20/+2 °C
Product temperature Temperatura prodotto	-16/-14 °C
Compressor (type) Compressore (tipologia)	2 Hermetic - 2 Ermetici
Defrost Sbrinamento	Hot gas - Gas caldo (R290) Reverse cycle - Inversione di ciclo (R452A)
Power supply Alimentazione	230 V / 1 Ph / 50 Hz
Electrical input (nominal) Assorbimento elettrico (regime)	1350 W / 7,4 A
Electrical input (defrost) Assorbimento elettrico (sbrinamento)	1240 W / 6,6 A









Technical sheet about models whit condensing unit included with air cooled
Dati tecnici riferiti a modelli con unità a bordo con condensazione ad aria.

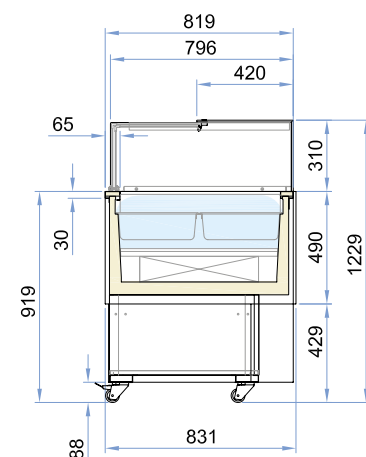
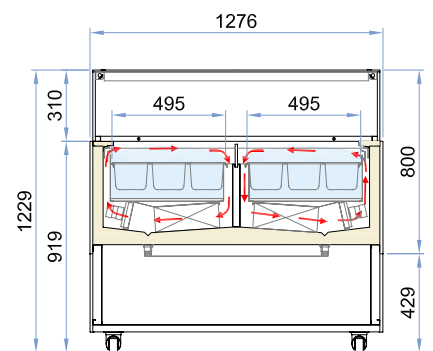
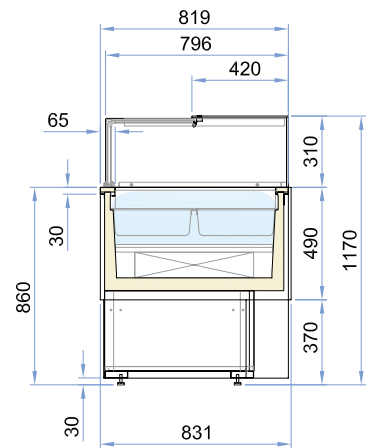
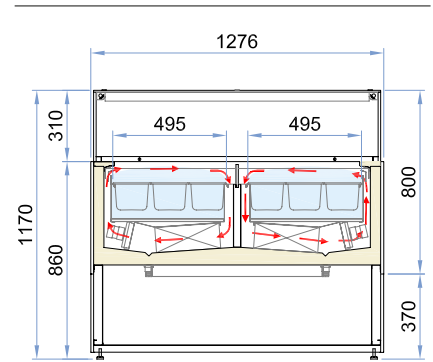
Setup

Allestimento

5 Lt 360x165x120hx150h		12 (6+6)
5 Lt 360x250x80hx120hx150h		8 (4+4)
Tray Vassoio		4 (2+2)
Ice cream stick container Vaschetta stecchi		8 (4+4)
Single portions container Vaschetta monoporzioni		8 (4+4)

Available colours - Colori disponibili

Front panel (1) - Side panels (3) Pannello frontale (1) - Fianchi laterali (3)	Basement (2) - Side basement (4) Basamento (2) - Basamenti laterali (4)
<ul style="list-style-type: none">  RAL 9003  RAL 9005  RAL 7022  RAL on request 	<ul style="list-style-type: none">  Bronze  RAL 9003  RAL 9005  RAL on request
● Standard / Di serie	● Standard / Di serie



Gelato Style	Gelato	•
	Ice cream sticks Stecchi	•
	Single portions Monoporzioni	•
	Frozen pastry Pasticceria fredda	•
Performance	Evaporators Evaporatori	2
	Air outlet Mandata d'aria	2
	Inclination of the display Inclinazione del piano espositivo	0°
	Climate Class / Classe climatica 4 - 30 °C / 55 %RH	•
	Air out deflectors / Deflettori uscita aria	Fixed Fissi
Setup Allestimento	Container / Vaschetta 5 Lt. 360x165x120h	•
	Container / Vaschetta 7 Lt. 360x165x150h	•
	Container / Vaschetta 5 Lt. 360x250x80h	•
	Container / Vaschetta 10 Lt. 360x250x120h	•
	Container / Vaschetta 12 Lt. 360x250x150h	•
	Ice cream stick container / Vaschetta stecchi 360x250x43h	•
	Single portions container / Vaschetta monoporzioni 360x250x43h	•
	Pastry trays / Vassoi pasticceria	Separate / Separati — —



Night mode

Night closing system

Allows the gelato to be perfectly preserved by interrupting the defrost cycle.

Sistema di chiusura notturna

Permette di conservare il gelato perfettamente grazie all'interruzione del ciclo di sbrinamento.



Dual Zone

It is possible to differentiate the temperatures (maximum two zones) for optimal preservation and display of ice cream with different consistencies.

È possibile differenziare le temperature (massimo due zone) per conservare ed esporre al meglio il gelato di diversa consistenza.



SIDE AIR FLOW
VENTILAZIONE LATERALE
PATENTED TECHNOLOGY



available
R290